

МЕЖДУНАРОДНЫЕ ЭКОНОМИЧЕСКИЕ ОТНОШЕНИЯ

А.Ф. Линецкий, канд. экон. наук, проф.¹
г. Екатеринбург

СВЕРДЛОВСКАЯ ОБЛАСТЬ В СИСТЕМЕ ВНЕШНЕЭКОНОМИЧЕСКОЙ ДЕЯТЕЛЬНОСТИ СОВРЕМЕННОЙ РОССИИ

В условиях мирового финансового кризиса и сопутствующей ему рецессии глобальной экономики необходима разработка антикризисных мер, направленных на повышение эффективности внешнеэкономической деятельности отдельных субъектов Федерации и России в целом в современный период. В статье показаны наметившиеся изменения динамики внешнеторговой и инвестиционной деятельности в Свердловской области и других субъектах Федерации в Уральском экономическом районе, даны предложения по развитию внешне-экономической деятельности региона.

Ключевые слова: валовой региональный продукт, мировой финансовый кризис, внешняя торговля, внешнеэкономическая деятельность, экспорт, импорт, сальдо внешней торговли, иностранные инвестиции, трудовая иммиграция.

Проблемы и предложения по дальнейшему совершенствованию и развитию внешнеэкономической деятельности (ВЭД) российских регионов нашли отражение в исследованиях отечественных ученых – А.Г. Гранберга, А.А. Мальцева, М.И. Масленникова, В.Е. Рыбалкина, Л.Е. Стровского, А.Г. Тарасова, А.И. Татаркина и др. В их работах подчеркивается, что международные и внешнеэкономические связи играют важную роль в развитии субъектов федерации, способствуют социально-экономическому развитию регионов. Благодаря интенсификации и диверсификации субъект федерации может получать дополнительные и более высокие доходы от ВЭД [3, с. 166–172], [4, с. 97–98, 105–107]. Научная значимость результатов данных исследований не вызывает сомнений.

¹ Линецкий Александр Федорович – кандидат экономических наук, профессор Европейско-Азиатского института управления и предпринимательства; e-mail: lin-af@mail.ru.

Однако в условиях мирового финансового кризиса и сопутствующей ему рецессии глобальной экономики представляет интерес исследование степени влияния данного кризиса на динамику внешнеэкономической деятельности отдельного субъекта России с целью выработки мер по стабилизации и совершенствованию ВЭД региона. В работе показаны наметившиеся изменения динамики внешнеторговой и инвестиционной деятельности в Свердловской области, даны предложения по повышению эффективности ВЭД региона.

Целью настоящей статьи является оценка влияния мирового финансового кризиса на ВЭД отдельного субъекта федерации и разработка предложений по ее дальнейшему развитию в современных условиях.

Вообще, по объему ВРП Свердловская область находится на 7-м месте в стране, уступая только федеральным городам, Московской, Тюменской (с автономными округами) и Самарской

областям. В 2008 г. объем ВРП региона составил 830 млрд руб. и вырос по сравнению с 2007 г. лишь на 2,9 %, что в связи с кризисом ниже темпов роста всех предыдущих лет начиная с 2000 г. По данным Свердловскстата индекс промышленного производства по полному кругу организаций промышленного комплекса в 2008 г. составил 98,7 %. Здесь следует отметить, что в России сложилась парадоксальная ситуация: в кризис больше всего страдают самые развитые регионы и Свердловская область – в их числе.

В отличие от ситуации в промышленном производстве, внешняя торговля Свердловской области демонстрирует стабильный рост, в том числе и в кризисном 2008 г. За период с 2000 г. по 2008 г. внешнеторговый оборот региона увеличился в 4,5 раза – с 3,1 до 14,0 млрд долл. (рис. 1), экспорт возрос почти в 4 раза – с 2,5 до 9,9 млрд долл. США, а импорт – в 6,8 раз – от 0,6 до 4,1 млрд долл. (рис. 1).

Несовпадение происходящих изменений в темпах роста ВРП и ВЭД в

прошедшем кризисном году связано прежде всего с тем, что внешнеэкономическая деятельность, как известно, имеет определенную инерционность. Оплата по реализуемым экспортно-импортным контрактам во второй половине 2008 г., когда начали проявляться кризисные явления, могла быть произведена ранее, экспортная и импортная продукция соответственно у нас и за рубежом также могла быть произведена в докризисный период, в конце 2008 г. продолжали реализовываться инвестиционные сделки и т.д.

Важным фактором, обуславливающим высокий внешнеэкономический потенциал Свердловской области, является более развитая, чем в других регионах Уральского экономического района, инфраструктура в сфере международных и внешнеэкономических связей.

В частности, в регионе осуществляют деятельность:

- представитель Министерства иностранных дел РФ в г. Екатеринбурге;

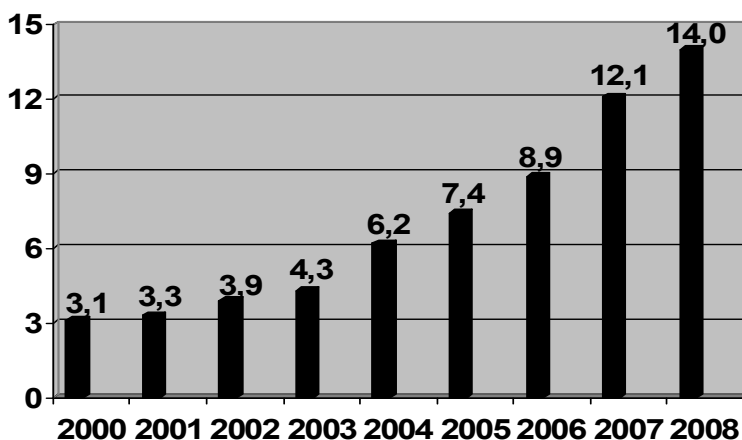


Рис. 1. Внешнеторговый оборот Свердловской области в 2000–2008 гг. [6], млрд.долл.США

- Управление Министерства промышленности и торговли РФ по Уральскому району;
- Уральское таможенное управление и четыре таможни (Уральская оперативная, Екатеринбургская, Нижнетагильская, Кольцовская);
- двадцать три официальных представительства и несколько почетных консульств иностранных государств в г. Екатеринбурге;
- представительства ряда международных организаций (Центр информации и документации ЕС в Уральском регионе, Международная финансовая корпорация и др.);
- представительства крупных иностранных компаний с мировым именем («Европейский банк реконструкции и развития» (ЕБРР), «Эрнст энд Янг», «Райффайзенбанк», «Прайс Вотерхаус Куперс», «КПМГ» и др.);
- крупный реконструируемый международный аэропорт «Кольцово» и др.

В Свердловской области работают многие крупные компании, бренды которых известны всему миру. Это такие холдинги, как «ЕВРАЗ-Групп», корпорация «ВСМПО-Ависма», группа «РУСАЛ», Уральская горно-металлургическая компания, Трубная металлургическая компания и другие. На Среднем Урале действуют более 120 кредитных организаций и их филиалов, в том числе с иностранным участием.

Большой эффект имеет постоянное позиционирование областными органами власти столицы региона – г. Екатеринбурга как центра Европейско-Азиатского сотрудничества. В этой связи мощным импульсом для повышения имиджа Свердловской области является проведение в июне 2009 г. в Екатеринбурге саммита глав государств Шанхайской ор-

ганизации сотрудничества (ШОС) и ряда других стран в статусе наблюдателей.

С целью проведения переговоров по развитию торгово-экономических связей Свердловскую область в 2008 г. посетила 51 делегация из 25 стран мира. В рамках этих мероприятий и визитов состоялось более 10 бирж кооперации, а также большое количество индивидуальных переговоров между представителями деловых кругов Свердловской области и иностранных государств, по итогам которых достигнуты конкретные договоренности о совместном сотрудничестве.

По итогам проведенной работы в Свердловской области в 2008 г. в сравнении с 2007 г. рост объема внешнеторгового оборота Свердловской области составил 21,5 %, что с учетом специфики экономики региона ниже общероссийского показателя – 32,1 % (рис. 2).

Рост объемов внешней торговли Свердловской области произошел как со странами дальнего, так и ближнего зарубежья. Однако характерной чертой итогов внешней торговли Свердловской области в прошедшем году является то, что товарооборот в 2008 г. по сравнению с 2007 г. со странами СНГ увеличился на 23,2 % и составил 2,7 млрд долл. США, а со странами дальнего зарубежья увеличился только на 21,0 % (11,3 млрд дол. США), что свидетельствует о некоторой переориентации внешней торговли Свердловской области в кризисный период на ближнее зарубежье.

Доля товарооборота со странами дальнего зарубежья уменьшилась на 0,3 % (с 81,0 до 80,7 %), а со странами СНГ соответственно увеличилась на 0,3 % (с 19,0 до 19,3 %) [8] (см. рис. 3). Ранее доля стран СНГ во внешней торговле Свердловской области постоянно уменьшалась.

Увеличение товарооборота со странами СНГ произошло за счет увеличения экспорта в Казахстан на 4,7 % и импорта

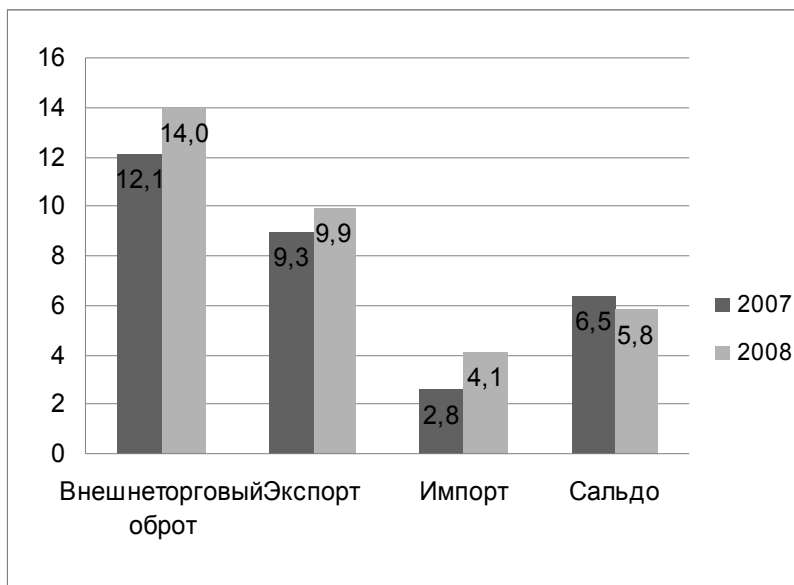


Рис. 2. Внешняя торговля Свердловской области в 2007–2008 гг. [7], млрд долл. США

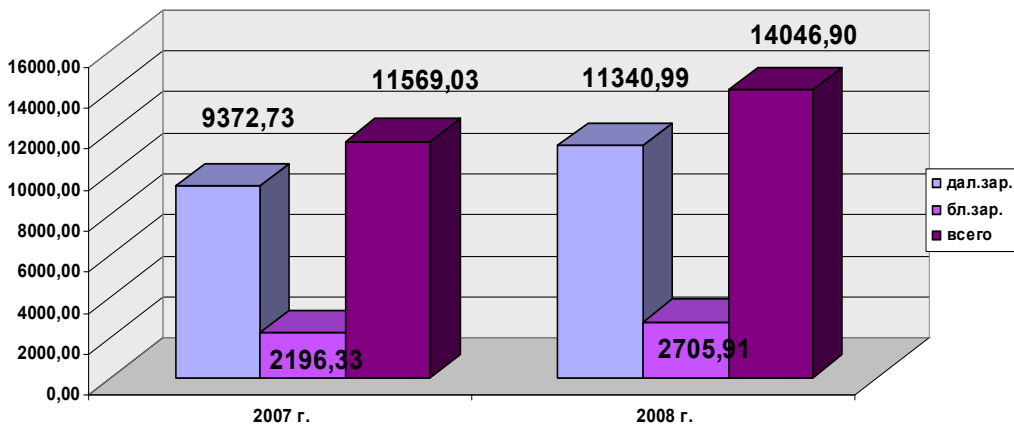


Рис. 3. Внешняя торговля Свердловской области со странами ближнего и дальнего зарубежья в 2007-2008 гг. [7], млн долл. США

из Казахстана на 76,5 %, из Украины на 11,9 %, из Узбекистана на 1,4 %, хотя и сократились объемы экспорта в Украину на 6,2%.

Увеличение товарооборота со странами дальнего зарубежья обусловлено ростом объемов экспорта в Китай на 41,9 %, в Германию на 33,3 %, в Индию на 83,0 %, в Республику Корею в 6 раз, в Нидерланды на 29,0 %, в США на 14,2 % и объемов импорта из Китая на 72,4 %, из Чешской Республики на 82,3 %, из Франции на 94,0 %, из Германии на 101,0 %, из Италии на 58,4 %, из Японии в 3,5 раза, из США на 41,5 %. Необходимо отметить, что при этом снизились объемы экспорта в Алжир на 72,0 %, в Иран на 5,5 %, в Италию на 14,6 %, в Турцию на 27,7 %, в Великобританию на 20,9 %.

Физические объемы экспорта снизились, несмотря на увеличение его стоимостных объемов, что объясняется

ростом средних цен. Физические объемы импорта по этой же причине при росте стоимостных объемов на 46,4 % выросли лишь на 37,1 %

Товарная структура экспорта Свердловской области в 2008 г. изменилась незначительно. Три первых позиции в структуре экспорта в рассматриваемый период, как и в прошлые годы, занимают металлы и изделия из них, химическая продукция, машины и оборудование.

В 2008 г. в сравнении с 2007 г. несколько расширилась география внешней торговли. Если в 2007 г. предприятия и организации Свердловской области поддерживали внешнеэкономические связи со 123 странами мира, то в 2008 г. –уже со 133 странами мира. При этом на десять стран мира – крупнейших внешнеторговых партнеров приходится свыше 70 % всего объема внешней торговли Среднего Урала (см. табл. 1).

Таблица 1

Страны – основные торговые партнеры Свердловской области в 2007–2008 гг. [7], млн долл.США

2007 г.			2008 г.		
Страны-контрагенты	Товарооборот	Доля, %	Страны-контрагенты	Товарооборот	Доля, %
Всего	12147,6	100	Всего	14046,9	100
НИДЕРЛАНДЫ	1295,7	10,67	НИДЕРЛАНДЫ	1673,9	11,51
США	1206,5	9,93	КАЗАХСТАН	1520,9	10,46
КАЗАХСТАН	1126,5	9,27	ГЕРМАНИЯ	1458,8	10,03
ГЕРМАНИЯ	927,4	7,63	США	1404,0	9,65
ИТАЛИЯ	668,5	5,50	КИТАЙ	778,3	5,35
ТУРЦИЯ	583,0	4,80	ИТАЛИЯ	743,6	5,11
УКРАИНА	573,6	4,72	ИНДИЯ	690,3	4,75
ИРАН	513,8	4,23	УКРАИНА	580,9	3,99
КИТАЙ	492,4	4,05	РЕСПУБЛИКА КОРЕЯ	495,0	3,40
БЕЛАРУСЬ	482,6	3,97	БЕЛАРУСЬ	487,3	

На второе место среди внешнеторговых партнеров Свердловской области выдвинулся Казахстан, на третье – Германия, из десятки выпали Турция и Иран, переместилась с 12-го на 7-е место Индия и с 25-го на 9-е место Республика Корея.

Представляется интересным также рассмотреть инвестиционный риск Свердловской области в сравнении с другими регионами. Так, по данным рейтингового агентства «Эксперт РА» Свердловская область в 2007–2008 гг. в сравнении с 2006–2007 гг. улучшила свой ранг риска среди субъектов федерации с 59 на 28, снизив более чем наполовину инвестиционные риски на своей территории (табл. 2).

Результатом развития региона в последние годы было планомерное повышение долгосрочного кредитного рейтинга. В декабре 2008 г. кредитный рейтинг Свердловской области по данным международного рейтингового агентства «Standard&Poor's» подтвержден на уровне «BB» с прогнозом изменения «Позитивный».

В итоге Свердловская область занимает одно из лидирующих положений среди областей Уральского экономического района по объему поступающих в экономику иностранных инвестиций (табл. 3).

Для Свердловской области положительным фактором является то, что

Таблица 2
Инвестиционный риск субъектов Федерации, входящих в УЭР, среди всех регионов России в 2006–2008 гг. [5]

Ранг риска среди российских регионов		Регион (субъект Федерации)	Средневзвешенный индекс риска (Россия = 1,0)
2007-2008 гг.	2006-2007 гг.		
13	20	Оренбургская область	0,904
15	13	Республика Башкортостан	0,915
24	53	Челябинская область	0,959
28	59	Свердловская область	0,985
29	42	Ханты-Мансийский автономный округ-Югра	0,985
45	38	Ямало-Ненецкий автономный округ	1,081
49	22	Пермский край	1,101
54	73	Курганская область	1,141
56	47	Тюменская область	1,154
58	71	Удмуртская Республика	1,179

Составлено по рейтингу инвестиционной привлекательности регионов. Эксперт. 2008. № 49. С. 98, 100.

в прошедшем кризисном году помимо существенного роста общего объема иностранных инвестиций в экономику региона так же, как и в 2007 г., значительно увеличились прямые инвестиции (в 2,9 раза). При этом на 67,2 % сократились кредиты, полученные от зарубежных совладельцев, что логично в условиях мирового финансового кризиса. Кризисным состоянием мировой экономики можно объяснить и снижение в 72,5 раза объема портфельных инвестиций в экономику Среднего Урала (табл. 4).

Таким образом, можно констатировать, что если мировой финансовый кризис и повлиял на показатели внешнеэкономической деятельности Свердловской области в 2008 г., то в незначительной степени.

Необходимо отметить, что результаты проведенного анализа влияния кризиса на ВЭД региона и его последствий являются предварительными, так как докризисные показатели сопоставлялись с данными за 2008 г., негативные явления в котором начали проявляться только во второй его половине. Кроме того, внешнеэкономическая деятельность, как было уже сказано, имеет определенную инерционность. Исходя из этого последствия кризиса для ВЭД региона подлежат дальнейшему отслеживанию и анализу.

Сформулируем основные направления по повышению эффективности внешнеэкономической деятельности Свердловской области с учетом особенностей функционирования ее социально-

Таблица 3
Иностранные инвестиции в экономику России и регионов УЭР
в 2007–2008 гг. млрд долл. США [6, 7]

	Поступило			
	2007 г.		2008 г.	
	всего	в % к итогу	всего	в % к итогу
Российская Федерация	120,9	100	103,8	100
Свердловская область	1,3	1,1	2,1	2,0
Челябинская область	1,3	1,1	3,2	3,1
Оренбургская область	0,9	0,7	0,5	0,5
Тюменская область, включая округа	0,4	0,3	1,2	1,2
Республика Башкортостан	0,3	0,3	0,2	0,2
Пермский край	0,2	0,2	0,2	0,2
Удмуртская Республика	0,08	0,0	0,08	0,0
Курганская область	0,01	0,0	0,01	0,0

экономического комплекса в современных условиях.

Для дальнейшего развития международных и внешнеэкономических связей Свердловской области необходимо продолжать активное позиционирование региона в международной сфере, регулярно практиковать проведение презентаций экономического потенциала и возможностей Свердловской области на территории России и за рубежом.

Важным является также своевременная корректировка приоритетов в развитии торгово-экономического, научно-технического и гуманитарного сотрудничества с зарубежными странами. С этой целью необходимы постоянный мониторинг взаимоотношений с отдельными странами, на основе которых

выявляются препятствия и трудности, сдерживающие развитие сотрудничества, и затем определяются приоритеты развития.

Необходимо обеспечить регулярное проведение заседаний созданных по странам–партнерам Свердловской области рабочих комиссий и групп с участием представителей хозяйствующих субъектов. Целесообразно продолжать практику приглашения правительственных и деловых делегаций из других стран в Свердловскую область, в том числе в форме участия в ежегодных Российском экономическом и машиностроительном Евро-Азиатском форумах, проводимых в Екатеринбурге, выставках, биржах кооперации и т.д., а также обеспечить участия деловых делегаций Свердлов-

Таблица 4

Иностранные инвестиции в экономику Свердловской области по видам поступлений за 2001–2008 гг., млн долл.США [6]

	2001	2002	2003	2004	2005	2006	2007	2008
Инвестиции, всего	749,2	1354,7	1317,5	516,8	1093,8	1389,8	1338,3	2113,8
в том числе:								
Прямые	103,3	99,7	77,8	62,6	13,3	4,0	119,1	345,3
из них:								
взносы в капитал	23,9	59,7	57,8	12,3	6,2	3,7	–	279,9
кредиты, полученные от зарубежных совладельцев	74,4	38,3	18,8	49,3	6,6	0,3	107,2	64,1
прочие прямые	4,7	1,7	1,2	–	0,5	–	–	1,3
Портфельные инвестиции	0,0	4,0	15,4	2,1	1,3	228,8	391,6	5,4
Прочие	645,9	1251	1224,3	452,1	1079,0	1157,0	827,6	1763,1

ской области в выставках и деловых форумах за рубежом.

Благоприятные условия для развития международных связей и внешнеэкономической деятельности, формирования имиджа области как территории высокого качества продукции и эффективного менеджмента создаст реализация мероприятий по укреплению конкурентных преимуществ предприятий и организаций, осуществляемых в Свердловской области в ходе подготовки вступления России в ВТО.

На взгляд автора, необходимо также разработать и реализовать комплекс мер по стимулированию внешнеэкономических связей на уровне муниципальных образований, которые пока в большей части находятся за пределами нормативно-правового регулирования, так как остаются неясными объем их полномочий и роль органов государственной власти субъектов РФ в координации международных и внешнеэкономических связей муниципальных образований.

Эффективной мерой по развитию международных и внешнеэкономических связей области является развитие соответствующей инфраструктуры. Большую роль здесь играют дальнейшее расширение сети официальных представительств иностранных государств в Свердловской области, а также развитие сети представительств Свердловской области за рубежом с целью продвижения продукции предприятий региона и привлечения иностранных инвесторов. *Для справки:* в настоящее время у нас, в отличие от других экономически развитых регионов России, лишь один представитель за рубежом – в Нидерландах, то есть этот эффективный, хотя и дорогой механизм развития внешнеэкономической деятельности руководством Свердловской области используется слабо.

В новых экономических условиях необходимы и новые (или относительно

новые) институты развития, в том числе такие, как нижеследующие.

- Корпорация развития Среднего Урала (создается с целью поддержки инвестиционных проектов на стартовом этапе – этапе разработки бизнес-плана, проектно-сметной документации и прохождения экспертизы; оказания инвестору содействия по снятию ресурсных ограничений и созданию инфраструктурных объектов; для софинансирования инвестиционных проектов).
- Центр (рабочая группа, комиссия) при Свердловском областном союзе промышленников и предпринимателей (работодателей) по оказанию консультаций в подготовке документов для проведения расследований против недобросовестных иностранных конкурентов.
- Инвестиционный фонд Свердловской области (его цель – расширить бюджетную поддержку инвестиционной деятельности, финансировать создание инфраструктуры для реализации приоритетных региональных проектов).
- Особые экономические зоны регионального уровня (промышленно-производственная ОЭЗ «Титановая долина» – высокотехнологичное производство на базе ОАО «Корпорация ВСМПО – АВИСМА» (г.Верх.Салда); портовая ОЭЗ «Уральский трансконтинент» на территории, прилегающей к аэропорту «Кольцово»; а также др. зоны, создающие условия для интенсивного развития экономики региона, в том числе внешнеэкономической деятельности).
- Территориально-производственные кластеры (по производ-

- ству медицинской техники, автомобилестроению, приборостроению и др.).
- Сеть испытательных лабораторий и центров (цель создания – обеспечение возможности проведения независимых испытаний высокотехнологичной продукции).
 - Территории инновационного развития.
 - Механизмы государственного – частного партнерства (разработка системы нормативных актов, регулирующих порядок заключения концессионных соглашений при передаче в управление частным компаниям объектов областной и муниципальной собственности).
 - Службы «единого окна», осуществляющие от имени инвестора (заказчика) согласование и сбор необходимой разрешительной документации для реализации инвестиционного проекта в федеральных, региональных органах власти и органах местного самоуправления.
- С учетом изложенного для дальнейшего развития международных и внешнеэкономических связей субъектов РФ в настоящих экономических условиях очевидна необходимость совершенствования действующей системы регулирования внешнеэкономической деятельности в России в целом и ее регионах в частности.

Список использованных источников

1. Внешнеэкономическая деятельность предприятий : учебник / под ред. Л.Е. Стровского. М.: «Закон и право», ЮНИТИ-ДАНА, 1999. 823 с.
2. Мальцев А.А. Экономико-статистический анализ развития внешнеэкономического комплекса экономического района: методологические аспекты (на примере Урала). Екатеринбург : УрГЭУ, 2008. 183 с.
3. Международные и внешнеэкономические связи субъектов Российской Федерации : учебное пособие / под ред. акад. РАН А. Г. Гранберга. М. : Научная книга, 2001. 352 с.
4. Международные экономические отношения : учебник / под ред. В.Е. Рыбалкина. М. : ЮНИТИ-ДАНА, 2004. 605 с.
5. Рейтинг инвестиционной привлекательности регионов // Эксперт. 2008. № 49. С. 96–110.
6. Социально-экономическое положение России. Стат. сб. М. : Росстат, 2000–2008.
7. Таможенная статистика внешней торговли Уральского федерального округа. Екатеринбург: Уральское таможенное управление, 2000–2008.
8. Тарасов А.Г., Линецкий А.Ф. Внешнеэкономические связи России и ее регионов со странами СНГ. Екатеринбург : УрГЭУ, 2001. 153 с.
9. Татаркин А.И. Социально-экономический статус срединного региона России // Пространственная экономика. 2005. № 4. С. 21– 9.
10. Уральский Федеральный округ. Свердловская область / под редакцией чл-корр. РАН А.И. Татаркина // Экономическая энциклопедия регионов России. М. : Экономика, 2002. 558 с.